

# チャートドリル追加問題①

- ・チャート分析をしてこの後のシナリオを考えましょう



# チャートドリル追加問題①



## ・ 結果



# チャートドリル追加問題②



## ・チャート分析をしてこの後のシナリオを考えましょう



# チャートドリル追加問題②



## ・ 結果

sou\_saku\_lokがTradingView.comで3月28, 2022 23:05 UTC+9に公開



# チャートドリル追加問題③

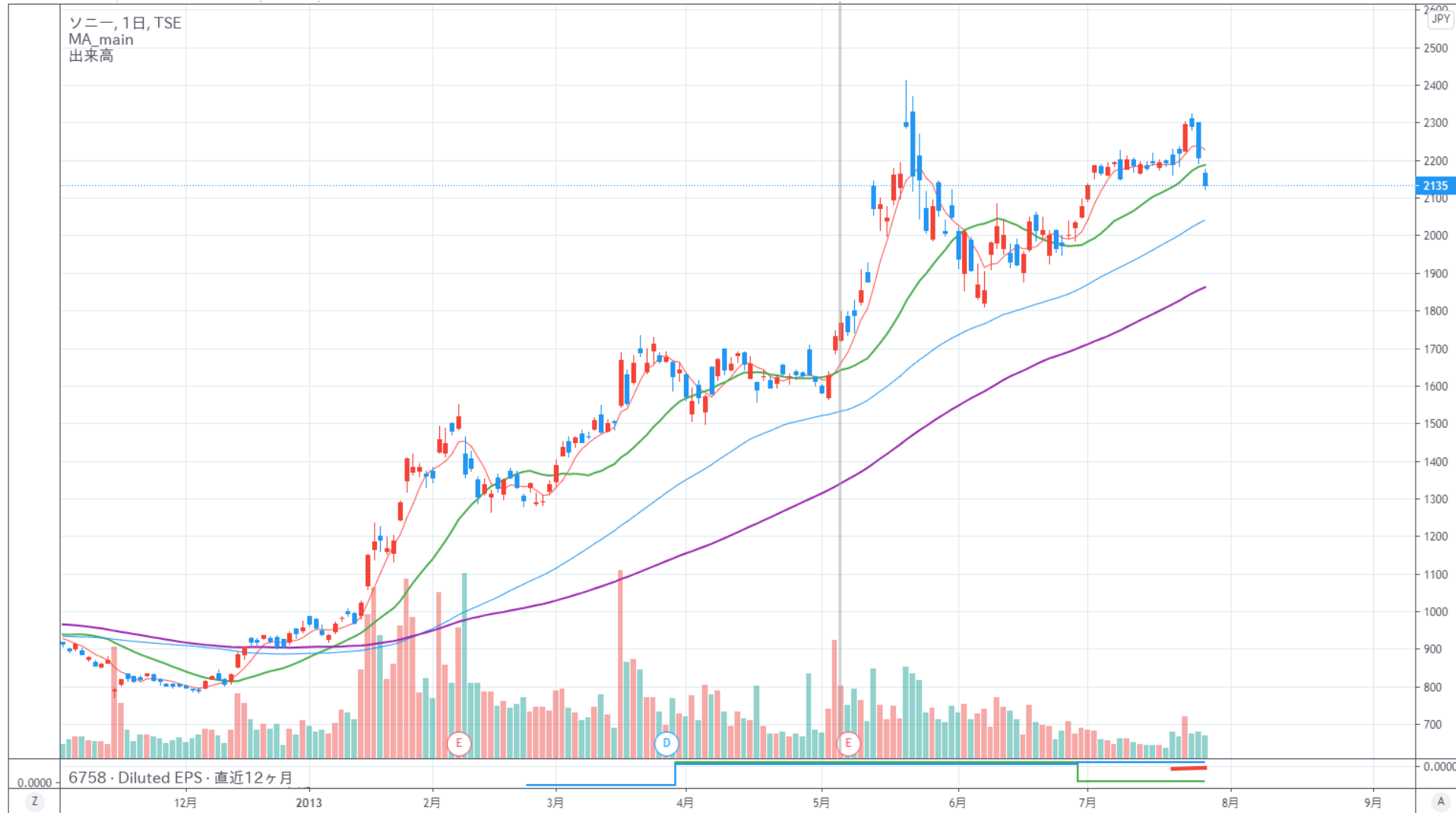
- ・ チャート分析をしてこの後のシナリオを考えましょう



# チャートドリル追加問題③



## ・ 結果



# チャートドリル追加問題④

- ・チャート分析をしてこの後のシナリオを考えましょう



# チャートドリル追加問題④



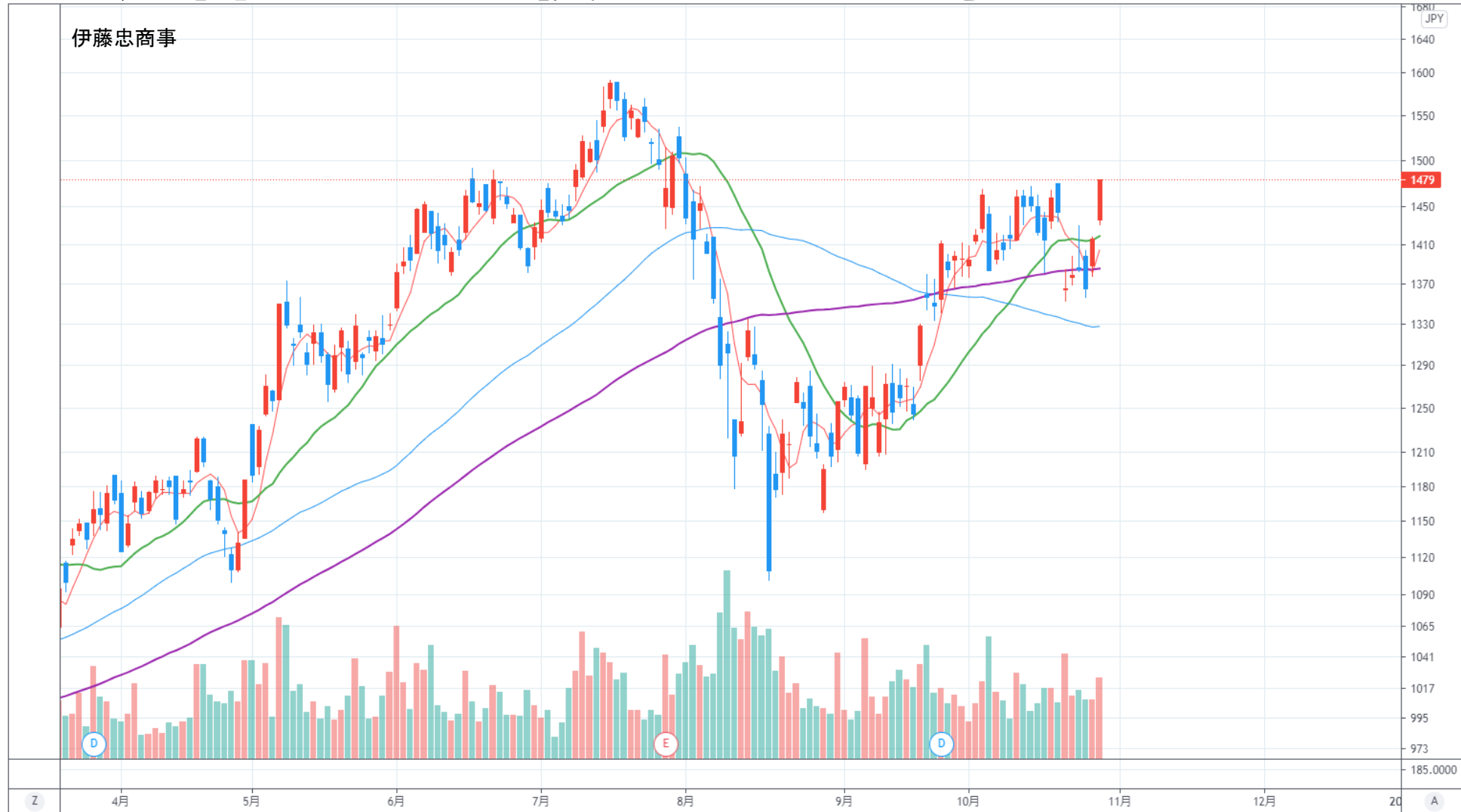
## ・ 結果





# チャートドリル追加問題⑤

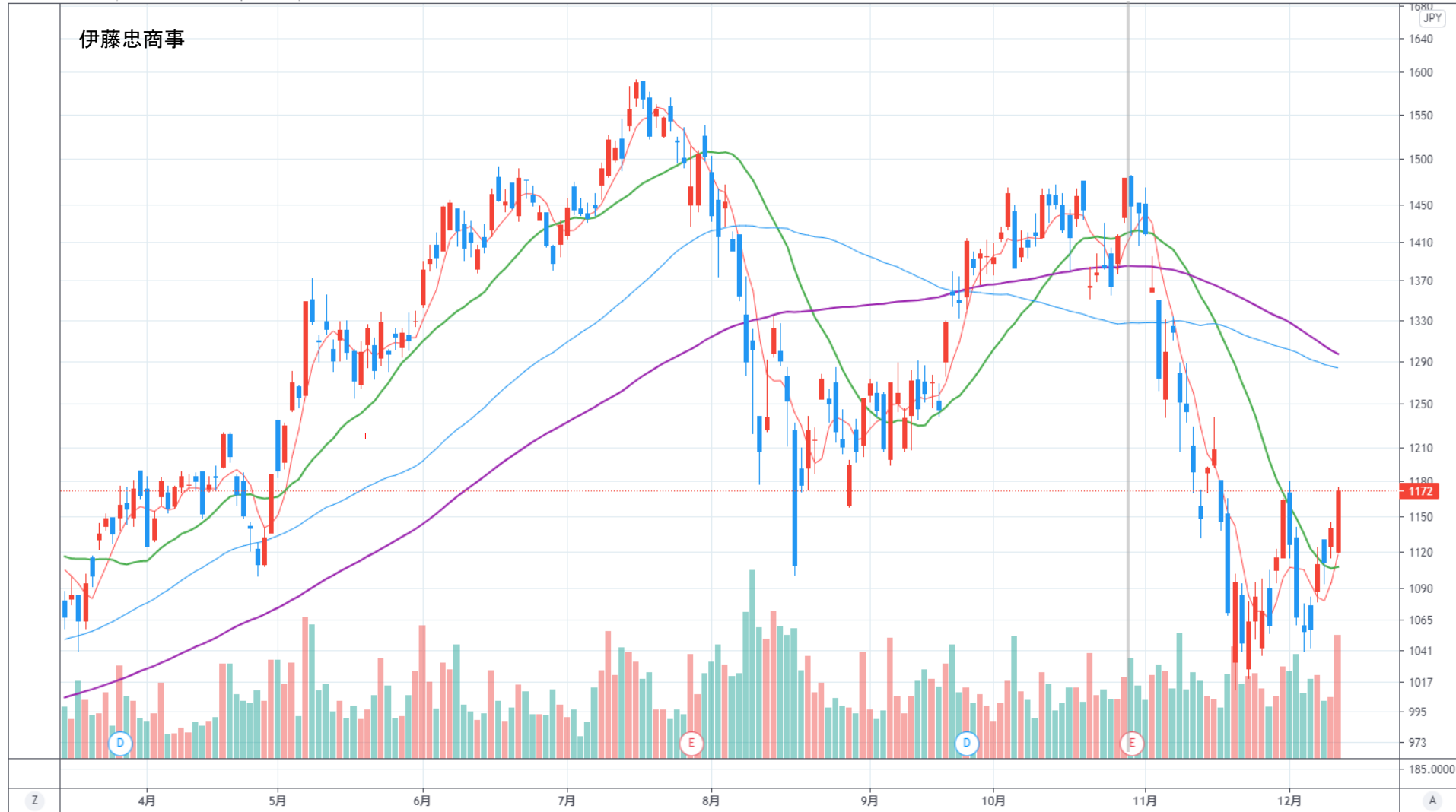
- ・チャート分析をしてこの後のシナリオを考えましょう



# チャートドリル追加問題⑤



## ・ 結果



# チャートドリル追加問題⑥

- ・チャート分析をしてこの後のシナリオを考えましょう



# チャートドリル追加問題⑥



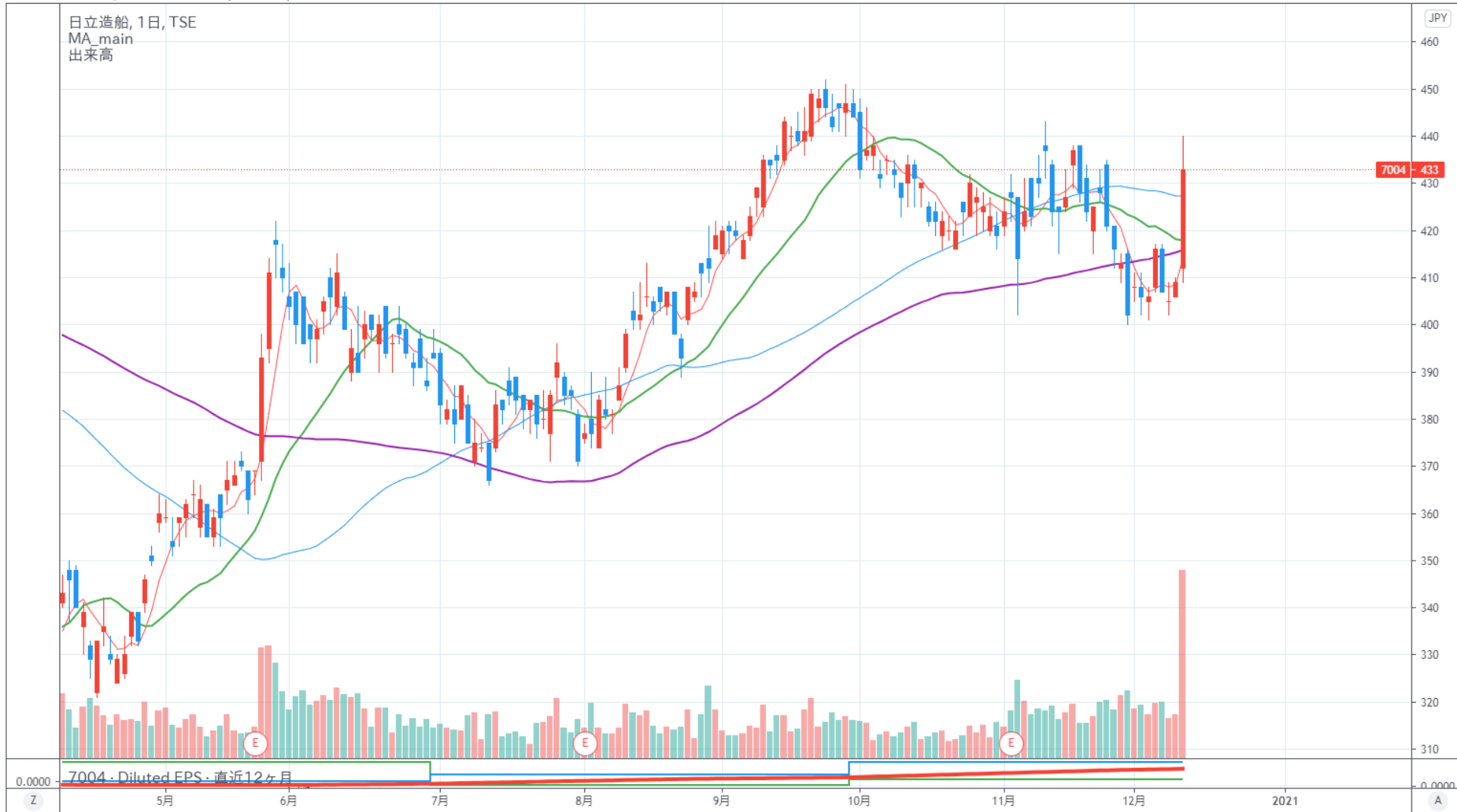
## ・ 結果



# チャートドリル追加問題⑦



- ・ チャート分析をしてこの後のシナリオを考えましょう



# チャートドリル追加問題⑦



## ・ 結果



# チャートドリル追加問題⑧



## ・チャート分析をしてこの後のシナリオを考えましょう



# チャートドリル追加問題⑧



## ・結果

SouSyoku\_LoK が TradingView.com で 3月 28, 2022 22:50 UTC+9 に公開

I N P E X, 1日, TSE 始値1221 高値1253 安値1221 終値1227 -30 (-2.41%)  
MA\_main 1277 1279 1182  
出来高 6.214M





# チャートドリル追加問題⑨



- ・チャート分析をしてこの後のシナリオを考えましょう



# チャートドリル追加問題⑨



## ・結果



# チャートドリル追加問題⑩



- ・チャート分析をしてこの後のシナリオを考えましょう



# チャートドリル追加問題⑩



## 結果

Source: Yahoo Finance, TradingView.com で 3月 28, 2022 23:49 UTC+9 に公開

